Pioneer

TS-SW3001S4 TS-SW3001S2 1500W MAX./NOM.400W
TS-SW2501S4 TS-SW2501S2 1200W MAX./NOM.300W

CAR-USE COMPONENT SUBWOOFER
HP D'EXTREME-GRAVE AUTOMOBILE
SUBWOOFER PARA AUTOMÓVIL

Be sure to read this instruction manual before installing this speaker.
Prière de lire obligatoirement ce manuel d'installation avant de monter les haut-parleurs.
Antes de instalar el altavoz es importante que lea estas instrucciones.
Leia este manual de instruções antes de instalar o alto-falante.

⚠WARNING

Dear Customer:

Your purchase of PIONEER equipment is only the beginning of your musical enjoyment. PIONEER and the Consumer Electronics Association want you to get the most out of your equipment by using it at a safe sound level ; a level that lets the sound come through clearly without annoying blaring or distortion—and, most importantly, without affecting your sensitive hearing.

Sound can be deceiving. Over time your hearing "comfort level" adapts to higher volumes of sound. So what sounds "normal" can actually be loud and harmful to your hearing. Set your equipment at a safe level BEFORE your hearing adapts.

To establish a safe level :
- Start your volume control at a low setting.
- Slowly increase the sound until you can hear it comfortably and clearly, without distortion.

Once you have established a comfortable sound level :
- Set the dial and leave it there.
- Taking a minute to do this now will help to preserve hearing.

Used wisely, your new sound equipment can provide fun and enjoyment. Since hearing damage from loud noise is often undetectable until it is too late, PIONEER and the Consumer Electronics Association recommend you avoid prolonged exposure to excessive noise. Under constant exposure such as sustained listening, sound levels above 85 decibels can be dangerous without hearing protection. (For reference, a garbage disposal or loud shouting at 3 feet away are around 80 decibels ; a food blender or gas lawn mower at 3 feet away are around 90 decibels.) The longer your exposure and/or higher the sound level, the greater the danger of permanent hearing damage. Also, playing loud music or other sounds in a vehicle can hinder your ability to hear traffic or emergency vehicles. We recommend using low volume levels when driving so you can still hear sounds outside your vehicle. PIONEER disclaims all liability for hearing loss, bodily injury or property damage as a result of use or misuse of this product.

⚠CAUTION

To prevent damage to your speakers please observe the following caution. At high volume levels if the music sounds distorted or additional sounds are perceived lower the volume. This may be caused by excessive input to the speakers. The sound you are hearing could be the speaker cone becoming out of control or it may be the voice coil actually coming into contact with the magnetic assembly. Under these circumstances, it is prudent to lower the volume to just below the point where these phenomena occur. If your amplifier has a gain control it would be advisable to lower this control slightly to prevent this from reoccurring. In some cases, if there is an equalizer in the system, the bass control on this unit could also be readjusted to prevent this from happening. If higher volume or sound pressure levels (spl) than those which the speaker can reproduce are desired, it is recommended that additional speakers be added to the system. By doing so it is possible to gain significant increases in sound pressure levels. In some cases, you may double the perceived system output without any deterioration in sound quality. When installing the speakers, or after installation make sure not to subject the diaphragms to direct shock (for example, dropping sharp-edged objects onto them) as the speakers may be damaged. Since this speaker is continuously used being turned on full blast, temperature of the magnetic circuit rises, avoid touching it directly by hand and placing something near it. If it is heated, it may cause a burn, deformation of or damage to peripheral things. If this speaker is used as it is mounted on a cabinet whose volume is larger than the recommended size or used alone in a free air, it will not only be deteriorated in durability but also be out of order.

PIONEER recommends that this speaker be used in conjunction with amplifiers whose continuous (RMS) output is lower than the nominal input power of this speaker.

WARNING

Handling the cord on this product or cords associated with accessories sold with the product will expose you to chemicals listed on proposition 65 known to the State of California and other governmental entities to cause cancer and birth defect or other reproductive harm.

Wash hands after handling.

⚠ ATTENTION

Afin d'èviter d'endommager les haut-parleurs, observer les précautions suivantes. Si la musique semble déformée ou si des parasites sont perçus à volume élevé, baisser le volume. Ces problèmes peuvent être causés par l'entrée excessive aux haut-parleurs. Les parasites peuvent être dus à l'affolement du cône du haut-parleur ou à la bobine mobile venant en contact avec l'ensemble magnétique. Dans ces circonstances, il est prudent de baisser le volume à un niveau juste au-dessous du point où ces phénomènes se produisent. Si l'amplificateur est muni d'une commande de gain, il est recommandé de baisser cette commande légèrement afin d'empêcher les phénomènes de se reproduire. Dans certains cas, s'il y a un égaliseur dans le système, on peut aussi ajuster la commande des graves pour empêcher les phénomènes de se produire. Si le volume ou le niveaux de pression acoustique (spl) supérieurs à ceux que le haut-parleur peut reproduire sont desirés, il est recommandé d'ajouter des haut-parleurs supplementaires au système. On peut ainsi obtenir des augmentations considérables de niveaux de pression acoustique. Dans certains cas, on peut arriver à doubler la puissance perçue du système sans détérioration de la qualité sonore. Installant les haut-parleurs ou après les avoir installés, veiller à ne pas endommager leurs diaphragmes (en laissant tomber dessus des objets coupants, par exemple) car ils pourraient être endommagés. Quand ce haut-parleur est utilisé de façon continue à plein volume, la température de ses circuits magnétiques s'élève, évitez donc de le toucher directement de la main ou de placer des objets à proximité. S'il est chaud, il pourrait occasionner des brûlures, une déformation ou des dégâts sur des objets voisins. Si le haut-parleur est utilisé tel quel, monté sur un coffrer dont le volume est plus grand que la taille recommandée ou s'il est utilisé à l'air libre, sa durabilité sera amoindrie et il risque aussi de tomber en panne.

Afin d'éviler l'abîmer le haut-parleur avec une amplification élevée, PIONEER recommande d'utiliser des amplificateurs dont le niveau de puissance continue (RMS) est inférieure à la puissance nominale du haut-parleur.

⚠ PRECAUCION

Para evitar avería de sus altavoces, sírvase observar las siguientes precauciones. Si la música se reproduce anormalmente o cuando se reciben sonidos adicionales, baje el volumen. Esto puede presentarse debido a la excesiva carga sobre los altavoces. El sonido puede oirse anomalmente si se descontrola el cono del altavoz o cuando la bobina móvil se pone en contacto con el conjunto magnético. En estas circunstancias, es necesario bajar el volumen hasta el punto donde desaparezcan estos fenómenos. Si su amplificador cuenta con un control de ganancia, sería mejor bajar ligeramente este control para evitar que ocurran los fenómenos mencionados. En algunos casos, si el sistema está provisto de un ecualizador, el control de graves de esta unidad puede reajustarse también para evitar que ocurra dicho problema. Si desea lograr un volumen más alto que el obtenido con el altavoz provisto, se recomienda añadir altavoces adicionales al sistema. Con esta adición, es posible aumentar considerablemente el nivel sonoro del sistema. En ciertos casos, usted podrá duplicar la salida del sistema sin ningún deterioro en la calidad sonora. Cuando instale los altavoces, o después de haberlos instalado, cerciórese de que sus diafragmas no reciban golpes (por ejemplo, al dejar caer objetos puntiagudos sobre ellos) ya que podrian danarse. Ya que este altavoz está siendo usado continuamente encendido a todo volumen, la temperatura del circuito magnético aumenta, evite tocario directamente con la mano o poniendo algo cerca de él. Si se calentara, podría causar quemaduras, deformación o daños de las cosas alrededor del altavoz. Si se utiliza este altavoz tal como es instalado en un cabinete cuyo volumen es mayor que el del tamaño recomendado o si se utiliza solo al aire libre, no solamente se deteriorará en duración sino también se estropeará.

Con el objeto de evitar el daño debido a niveles excesivos de entrada, PIONEER recomienda utilizar este altavoz junto con amplificadores cuya potencia de salida continua efectiva sea menor que la potencia nominal de entrada de este altavoz.

⚠ PRECAUÇÃO

Para evitar danos nos seus alto-falantes, por favor, tome os seguintes cuidados. Caso se perceba, a altos volumes, que a música está distorcida ou que existem sons estranhos, abaixe o volume. Isso deve ser causado por entrada excessiva nos alto-falantes. O som que você está ouvindo pode ser devido ao descontrole do cone do alto-falante, ou ao contato da bobina vocálica com a montagem magnética. Nestas circunstâncias, sugere-se abaixar o volume para um nível abaixo do ponto em que estes fenômenos ocorrem. Se o seu amplificador possui o controle de amplificação, é aconselhável abaixar esse controle levemente para prevenir a reocorrência dos fenômenos. Em alguns casos, caso o sistema conter com o equalizador, o controle de grave do componente pode ser também reajustado para prevenir problemas. Caso se desejar produzir volumes ou níveis de pressão do som (spl) maior que o alto-falante pode produzir, recomenda-se a instalação de alto-falantes adicionais no sistema. Com isso, é possível conseguir um aumento nos níveis de pressão do som. Em alguns casos, você consegue-se duplicar a captação de saída do sistema sem qualquer deterioração na qualidade do som. Na hora da instalação dos alto-falantes, ou após a instalação, certifique-se de que os diafragmas não estão sujeitos a choques diretos (como, por exemplo, queda de objetos pontiagudos sobre os mesmos), pois isso danifica o alto-falante. Como este alto-falante é usado continuamente através de giros de alta velocidade, a temperatura do circuito magnético torna-se alta. Por isso, evite tocá-lo diretamente com as mãos ou deixar objetos na sua proximidade. Se ele estiver quente, poderá causar queima, deformação ou deixar objetos à sua volta. O uso deste alto-falante dentro de uma caixa cujo volume é maior que o recomendado, ou sua colocação ao ar-livre (sem a caixa), não só poderá diminuir a sua vida, como também, poderá fazer com que deixe de funcionar.

A fim de evitar danos causados por níveis excessivos na entrada, a PIONEER recomenda que se utilize este alto-falante conjugado com amplificadores cuja potência de saída contínua (RMS) seja menor que a potência nominal de entrada deste alto-falante.

● DESIGNED FOR ENCLOSURE USE

This series subwoofer is designed to provide optimum bass performance when used in a speaker enclosure with appropriate internal volume. If the internal volume of the enclosure is smaller than the recommended size, the speaker will not be able to reproduce frequencies as low as that of the recommended enclosure. If the internal volume of the enclosure is larger than what is recommended, it will adversely affect the frequency response characteristics and performance of the speaker. This is commonly referred to as under-damped alignment. Over excursion of the subwoofer may result. PIONEER recommends the speaker enclosure be manufactured with 3/4" MDF particle board. Always glue and screw the enclosure together to ensure it is correctly sealed. Whenever possible seal all edges with silicone caulking as well. PIONEER recommends that the inner wall of the enclosure be covered with a sound-absorbing material to provide better sound quality. These suggestions should be followed when building a ported enclosure as well.

This subwoofer's unique double-cone design achieves high efficiency in a small sealed enclosure, when installed with the cone facing out. Installation in an upside-down configuration (basket pointed outwards) will result in the loss of some bass extension and power handling capability (down to 80%).

● CONÇU POUR CAISSON

Le subwoofer de cette série est conçu pour fournir des performances optimum des graves lorsqu'ils sont utilisés avec un coffret de haut-parleur de volume interne approprié. Si le volume interne de caisson est inférieur à la taille recommandée, le haut-parleur ne pourra pas reproduire des fréquences aussi basses que celles de l'enceinte recommandée. Si le volume interne de caisson est supérieur à celui recommandé, cela affectera les caractéristiques de réponse en fréquence et les performances du haut-parleur. Cela est communément appelé alignement sous-amorti. Une surexcursion du subwoofer peut en résulter. PIONNER recommande que le coffret du haut-parleur soit fait de panneau d'aggloméré MDF de 21 mm. Toujours coller et visser le coffret pour garantir qu'il est correctement scellé. Si possible, sceller également tous les bords par colmatage au silicone.Il est préférable que la cloison interne de l'enceinte soit recouverte d'un matériau insonorisant afin d'obtenir une meilleure qualité accoustique. Ces suggestions doivent être aussi suivies lors de la construction d'un coffret ouvert.

La conception unique de ce haut-parleur d'extreme-grave assure une grande efficience dans un petit logement scellé lorsqu'il est installé avec le cône tourné vers l'extérieur. L'installation avec une configuration à l'envers (basket orienté vers l'extérieur) résultera en une certaine perte de l'extension des basses et de la capacité de gérer la puissance (réduit à 80%).

● DISEÑADO PARA USO EN CAJA ACÚSTICA

El altavoz secundario de esta serie ha sido diseñada para proporcionar un rendimiento óptimo en el grave, cuando sean utilizadas conjuntamente con un cabinete de altavoces de volumen interno apropiado. Si el volumen interno del revestimiento fuese mas pequeño que la magnitud recomendada, el altavoz no podrá reproducir frecuencias igual de bajas como las del revestimiento recomendado. Si el volumen interno del revestimiento fuese más grande que la magnitud recomendada, igualmente, esto afectará adver samente a las caracteristicas de respuestas de frecuencia y al rendimiento del altavoz. A esto comúnmente se le conoce como alineamiento reducido, y puede resulter en la desviación excesiva del amplificador. PIONEER recomienda que el cabinete del altavoz sea elaborado con madera multilaminar de 21 mm MDF. Siempre pegue y atornille juntamente el cabinete, para asegurar que esté correctamente cerrado. Siempre que sea posible cierre todos los bordes con silicona calafateada. Recomendamos que la pared del Interior del compartimiento sea cubierta con un material absorbente de sonido, para proporcionar una mejor calidad de sonido. Asimismo, se deberán seguir estas sugerencias cuando se arme un revestimiento con puerta.

Este dibujo original del cono doble para el altavoz secundario para sonidos graves permite obtener una elevada eficiencia en una pequeña caja sellada, cuando se instala con el cono mirando hacia afuera. Cuando se instala en una posición de arriba hacia abajo (con el cesto mirando hacia afuera), se producirá la pérdida de una cierta extensión de graves, así como también de la capacidad de conducción de la potencia (reducción hasta el 80%).

● PROJETADO PARA USO EM CAIXA FECHADA

O subwoofer desta série está projetado para produzir um ótimo desempenho no grave, quando colocado em caixa de som com volume interno adequado. Caso o volume interno da caixa for menor que o recomendado, o alto-falante não poderá reproduzir as freqüências tão baixas quanto das caixas recomendadas. Por outro lado, caso o volume interno da caixa for maior que o recomendado, as características de resposta de freqüência e o desempenho do alto-falante serão afetados. Normalmente, esse fenômeno é denominado alinhamento sub-amortecido. E pode provocar o desvio excessivo do alto-falante secundário de baixa freqüência. A PIONEER recomenda que a caixa de som seja fabricada com placas de partículas 21 mm MDF. Sempre cole e parafuse a caixa, para certificar-se de que está completamente vedada. Sempre que possível, vede bem todos os cantos com calafetos de paracertificar-sede que está completamente vedada. Sempre que possível, vede bem todos os cantos com silicone. A fim de se conseguir melhor qualidade no som, a PIONEER recomenda que a parede interna da caixa seja coberta com material que absorva som. Estas sugestões devem ser seguidas ao montar a caixa.

Este original design de cone duplo para subwoofer permite que se obtenha uma alta eficiência em uma pequena caixa vedada, quando instalado com o cone voltado para fora. Instalando-o em uma posição de cima para baixo (com o cesto voltado para fora), haverá perda de uma certa extensão de graves, assim como também da capacidade de condução da potência (queda para 80%).

● FEATURES

1. **AIR SUSPENSION EXCURSION CONTROL SYSTEM** : The typical subwoofer uses a damper (spider) to control the woofer cone's excursion. The Air Suspension system, formed by creating a sealed air space between the double cones, effectively replaces the damper providing superior design and performance characteristics. It provides superior compliance linearity, regardless of volume input, for reproducing exceptionally clear, low distortion bass sound.
2. **DOUBLE CONE REINFORCEMENT NODES FOR STRUCTUAL RIGIDITY** : The stiffness of the double cone structure is greatly increased by connecting them using six fixed reinforcing nodes. This ensures the cones remain rigid even under high power input, reproducing extremely accurate and realistic sound.
3. **DUAL SURROUND "SPIDERLESS" SUSPENSION** : The double cone structure uses dual three-layer radial surrounds to attach to the basket and form the Air Suspensoin System. This highly reliable design keeps the voice coil centered, even under high power, for clear and powerful bass reproduction.
4. **INTERLACED BASALT / CARBON FIBER REINFORCED IMPP™ DOUBLE CONE** : precisely controls the huge power handling and extended excursion, resulting in louder, more controlled bass response with improved durability.
5. **3-LAYER FIBER WOVEN RADIAL SURROUND** : The surround is required to precisely control the huge power handling and extended linear excursion. This patent-pending design eliminates surround puckering at large excursion, resulting in louder, more controlled bass response with improved durability. The honeycomb pattern reinforcing cloth evenly distributes strength throughout the surround material, eliminating any weak points of surround and improving high power capability.
6. **HIGH POWER 6-LAYER ALUMINUM WIRE WINDING VOICE COIL** : provides higher efficiency and sensitivity than conventional designs to provide powerful, tight bass.
7. **ALUMINUM DIE-CAST ONE PIECE RIGID CHASSIS** : Any flex or vibration in the basket structure would reduce the output energy of the woofer. A massive die-cast basket with rigid spokes holds the top & bottom side of motor structure securely, effectively minimizing any undesired output loss.
8. **VENTED AND PROJECTED POLE YOKE DESIGN** : allows for better heat dissipation, increased power handling and greatly improves linearity during large excursions by expanding the magnetic field.
9. **BEST TUNED PARAMETERS** : CAD computer simulations were used to achieve powerful bass performance, superb sound quality and extreme reliability.

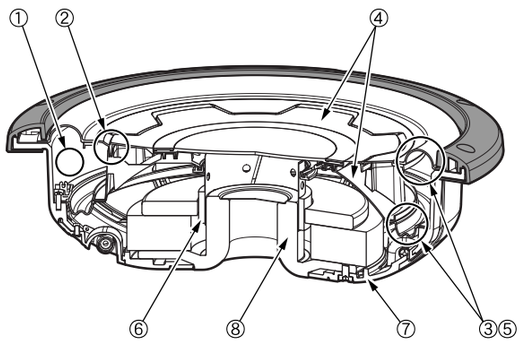

● CARACTÉRISTIQUES

1. **SYSTÈME DE CONTRÔLE D'EXCURSION À SUSPENSION À AIR :** Un haut-parleur d'extreme-grave conventionnel utilise un l'amortisseur sourdine (croisillon Spider) pour commander l'excursion du cône du haut-parleur grave. Le système à suspension d'air, formé en créant un espace d'air scellé et hermétique entre les cônes double, remplace efficacement l'amortisseur en offrant une conception de pointe et d'excellentes caractéristiques au niveau des performances. Il assure une linéarité de compliance supérieure, sans tenir compte de l'entrée du volume, afin de reproduire les sons graves avec une clarté exceptionnelle et une distorsion réduite.
2. **NOEUDS DE RENFORCEMENT À DOUBLE CÔNE POUR ASSURER LA RIGIDITÉ STRUCTURELLE :** La rigidité de la structure à double cône est considérablement accru grâce à leur connexion au moyen de six noeuds de renforcement fixes. Ceci permet aux cônes de demeurer rigides même dans des conditions d'entrée à haute puissance et de reproduire un son extrêmement précis et réaliste.
3. **SUSPENSION "SANS CROISILLON SPIDER" DUAL SURROUND :** La structure à double cône utilise des encadrements SURROUND Radial double à 3 couches à fixer au panier et former le système à suspension d'air. Cette conception très fiable maintient la bobine mobile centrée ; même avec une puissance élevée, afin de reproduire avec puissance et clarté les sons graves.
4. **DOUBLE CÔNE IMPP™ RENFORCÉ EN FIBRES ENTRELACÉES BASALTE / CARBONE :** permet de contrôler avec précision la capacité considérable de puissance et étend l'excursion, ceci ayant pour résultat une réponse des basses plus forte et mieux contrôlée et une durabilité améliorée.
5. **"RADIAL" 3 COUCHES AVEC FIBRES TISSÉES :** La lèvre est requis pour contrôler avec précision le traitement de la puissance considérable et l'excursion linéaire étendue. Cette conception qui fait l'objet d'une demande de brevet élimine les interférences périphériques lors d'une excursion importante, ceci ayant pour résultat d'assurer une réponse des basses plus forte et mieux contrôlée avec une durabilité accrue. Le tissu de renforcement en forme de nid d'abeille distribue uniformément la puissance à travers l'ensemble du matériau périphérique de lèvre, éléminant ainsi les points faibles de la lèvre et améliorant la capacité à haute puissance.
6. **BOBINE MOBILE A GRANDE PUISSANCE AVEC BOBINAGE DE FIL ALUMINIUM 6 COUCHES :** Assure une efficience et une sensibilité supérieures aux conceptions conventionnelles afin de fournir.
7. **CHASSIS MONOBLOC HAUTE RIGIDITÈ EN FONT D'ALUMINIUM :** Toute inflexion ou vibration dans la structure du chassis réduira l'énergie de sortie du haut-parleur. Un chassis massif moulé avec des rayons rigides maintient solidement les parties supérieure et inférieure de la structure du moteur, minimisant ainsi de manière efficace toute perte indésirable de puissance de sortie.
8. **CONCEPTION DE L'ETRIER DU POLE VENTILE ET PROJETE :** permet une meilleure dissipation de la chaleur, augmente la capacité de contrôle de la puissance et améliore considérablement la linéarité durant de grandes excursions en augmentant le champ magnétique.
9. **LES PARAMÈTRES LES MIEUX ACCORDÉS :** Grâce aux simulations par ordinateur aident à apporter une réponse riche dans les basses avec une superbe définition.

● CARACTERISTICAS

1. **SISTEMA DE CONTROL DE DESVIACIÓN DE LA SUSPENSIÓN DE AIRE :** El altavoz típico de graves secundario utiliza un amortiguador (trípodo) para controlar la desviación del cono del altavoz de graves. El Sistema de Suspensión de Aire, formado por la creación de un espacio de aire sellado entre los conos dobles, reemplaza de manera eficiente el amortiguador permitiendo un diseño y características de desempeño superiores. Proporciona, también, una gran linealidad de concordancia, independiente de la entrada del volumen, reproduciendo un sonido grave de baja distorsión, excepcionalmente nítido.
2. **NODOS DE REFUERZO DEL CONO DOBLE PARA LOGRAR LA RIGIDEZ ESTRUCTURAL :** La rigidez de la estructura de conos dobles se incrementa en gran medida por medio de la conexión de los mismos utilizando sus nodos de refuerzo fijos. Esto garantiza que los conos permanezcan rígidos incluso en el caso de una entrada de potencia alta, reproduciendo un sonido sumamente preciso y real.
3. **SUSPENSIÓN "SIN TRÍPODE" SURROUND DOBLE :** La estructura de conos utiliza un ambiente doble radial de 3 capas para su fijación al cesto y la formación del Sistema de Suspensión de Aire. Este diseño sumamente seguro mantiene la bobina de voz centrada, incluso a alta potencia, reproduciendo un sonido grave nítido y fuerte.
4. **CONO ENTRELAZADO DE FIBRA DE BASALTO / IMPP™ DOBLE DE FIBRA DE CARBON REFORZADA :** controla con precisión el gran uso de energía y la desviación extendida, dando como resultado una respuesta sonora, de graves más controlados, con una mejor durabilidad.
5. **3 CAPAS DE FIBRA TEJIDA RADIAL AMBIENTAL :** El surround se necesita con el objeto de controlar precisamente el manejo de gran potencia y la excursión lineal extendida. Este diseño, cuya patente se encuentra en trámite, elimina los pliegues del círculo en una gran excursión, dando como resultado graves más fuertes y controlados, con mayor durabilidad. La tela de refuerzo con patrón en forma de colmena distribuye de manera uniforme la tensión por todo el material circundante, eliminando cualesquiera puntos débiles del círculo y proporcionando capacidad de alta potencia.
6. **VOICE COIL DE ALTA POTENCIA CON BOBINA DE 6 CAMADAS DE HILO DE ALUMINIO :** provee mayores niveles de eficiencia y sensibilidad que los modelos convencionales de modo a proporcionar tonos bajos poderosos y firmes.
7. **CHASIS RÍGIDO DE PIEZA ÚNICA FUNDIDO EN AIUMÍNIO :** Cualquier doblez o vibración en la estructura en forma de cesto puede reducir la potencia de salida del woofer. Un cesto fundido sólido con rayos rígidos soporta firmemente los lados superior y inferior de la estructura del motor, minimizando eficientemente cualesquiera pérdidas de salida no deseadas.
8. **MODELO DE YUGO DE POLO PROYECTADO CON POLO VENTILADO Y ALTO DESPLAZAMIENTO :** permite una mejor disipación del calor, hace que el flujo de aire en el interior del circuito magnético sea suave, y mejora bastante la linearidad durante las grandes desviaciones mediante la expansión del campo magnético.
9. **PARÁMETROS MEJOR SINTONIZADOS :** A partir de las simulaciones por ordenador, ayudan a proporcionar una respuesta rica de graves con una resolución soberbia.

● CARACTERÍSTICAS

1. **SISTEMA DE CONTROLE DE DESVIO DA SUSPENSÃO DE AR :** O subwoofer típico usa um abafador (tripé) para controlar o desvio do cone do woofer. O Sistema de Suspensão de Ar, formado pela criação de um espaço de ar selado entre os cones duplos, substitui eficientemente o abafador proporcionando um design e características de desempenho superiores. Fornece, também, uma grande linearidade de concordância, independente da entrada do volume, reproduzindo um som grave de baixa distorção, excepcionalmente nítido.
2. **NÓS DE REFORÇO DO CONE DUPLO PARA RIGIDEZ ESTRUTURAL :** A rigidez da estrutura de cones duplos é aumentada em grande escala através da união dos mesmos utilizando seis nós de reforço fixos. Isso garante que os cones permaneçam rígidos mesmo sob a entrada de potência alta, reproduzindo som extremamente preciso e real.
3. **SUSPENSÃO "SEM TRIPÉ" SURROUND DUPLO :** A estrutura de cones duplos usa surround duplo radial de 3 camadas para se fixar ao cesto e formar o Sistema de Suspensão de Ar. Este design altamente seguro mantém a bobina de voz centralizada, mesmo sob alta potência, reproduzindo um som grave nítido e forte.
4. **CONE ENTRELAÇADO DE FIBRA DE BASALTO / IMPP™ DUPLO DE FIBRA DE CARVÃO REFORÇADA :** controla com precisão o grande uso de energia e desvio estendido, resultando numa resposta sonora, de graves mais controlados, com durabilidade melhorada.
5. **SISTEMA SURROUND RADIAL COM 3 CAMADAS DE FIBRA :** Para controlar precisamente o manuseio de grande potência e a excursão linear estendida, é necessário o surround. Este projeto, cujo registro de patente encontra-se em processo, elimina os franzidos do círculo na excursão grande, resultando em baixo mais forte e controlado, com durabilidade melhorada. A tela de reforço com padrão em colméia distribui uniformemente a tensão por todo o material em volta, eliminando quaisquer pontos fracos do círculo e proporcionando capacidade de alta potência.
6. **VOICE COIL DE ALTA POTÊNCIA COM BOBINA DE 6 CAMADAS DE FIO DE ALUMÍNIO :** provê maiores níveis de eficiência e sensibilidade do que os modelos convencionais de forma a proporcionar tons baixos poderosos e firmes.
7. **CHASSI RÍGIDO DE PEÇA ÚNICA FUNDIDA EM ALUMÍNIO :** Qualquer dobra ou vibração na estrutura em forma de cesto pode reduzir a potência de saída do woofer. Um cesto fundido sólido com raios rígidos segura firmemente os lados superior e inferior da estrutura do motor, minimizando eficientemente quaisquer perdas de saída indesejadas.
8. **MODELO DE POLE YOKE (BARRA DE PÓLOS) COM PÓLO VENTILADO E ALTO DESLOCAMENTO :** permite melhor dissipação de calor, faz com que o fluxo de ar do interior do circuito magnético seja suave, e melhora bastante a linearidade durante os grandes desvios através da expansão do campo magnético.
9. Através dos diversos **PARAMETROS PROJECTADOS ADEQUADAMENTE :** Conforme simulação pelo computador, reproduzem-se sons graves abundantes, com alta resolução.

● RECOMMENDED ENCLOSURE VOLUMES / PORT SIZES ● CONCEPTION POUR CAISSON / EVENT ● VOLÚMENES DE LA CAJA / TAMAÑOS DE LAS PUERTAS RECOMENDADOS ● VOLUME DA CAIXA / TAMANHO DO ORIFICIO RECOMENDADOS

	For Sealed Enclosure Pour caisson clos Para la caja sellada Para a caixa vedada	For Ported Enclosure Pour caisson transféré Para la caja puerta Para a caixa portado	For Bandpass Enclosure Pour caisson passe-bande Para la caja pasabanda Para a caixa pré-seletora
	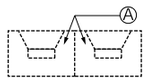	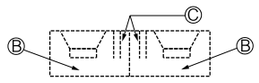	
		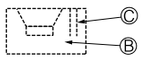	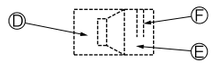
RECOMMENDATION RECOMMANDATION RECOMENDACIÓN RECOMENDAÇÃO	TS-SW3001S4 Ⓐ 0.65 cu.ft (18.4 liters) TS-SW3001S2 0.65 cu.ft (18.4 liters) TS-SW2501S4 0.45 cu.ft (12.7 liters) TS-SW2501S2 0.45 cu.ft (12.7 liters)	TS-SW3001S4 Ⓑ 0.8 cu.ft (22.6 liters) Ⓒ 3″Dia. (ø76 mm) ×10.5″ (266.7 mm) TS-SW3001S2 0.8 cu.ft (22.6 liters) 3″Dia. (ø76 mm) ×11″ (279.4 mm) TS-SW2501S4 0.6 cu.ft (17.0 liters) 3″Dia. (ø76 mm) ×11.5″ (292.1 mm) TS-SW2501S2 0.6 cu.ft (17.0 liters) 3″Dia. (ø76 mm) ×12.5″ (317.5 mm)	TS-SW3001S4 Ⓓ 0.6 cu.ft (17.0 liters) Ⓔ 0.6 cu.ft (17.0 liters) Ⓕ 3″Dia. (ø76 mm) ×6″ (152.4 mm) TS-SW3001S2 0.6 cu.ft (17.0 liters) 0.6 cu.ft (17.0 liters) 3″Dia. (ø76 mm) ×6″ (152.4 mm) TS-SW2501S4 0.45 cu.ft (12.7 liters) 0.45 cu.ft (12.7 liters) 3″Dia. (ø76 mm) ×7″ (177.8 mm) TS-SW2501S2 0.45 cu.ft (12.7 liters) 0.45 cu.ft (12.7 liters) 3″Dia. (ø76 mm) ×7″ (177.8 mm)
MAXIMUM MAXIMUM MÁXIMA MÁXIMA	TS-SW3001S4 Ⓐ 1.0 cu.ft (28.3 liters) TS-SW3001S2 1.0 cu.ft (28.3 liters) TS-SW2501S4 0.7 cu.ft (19.8 liters) TS-SW2501S2 0.7 cu.ft (19.8 liters)	TS-SW3001S4 Ⓑ 1.0 cu.ft (28.3 liters) Ⓒ 3″Dia. (ø76 mm) ×8.5″ (215.9 mm) TS-SW3001S2 1.0 cu.ft (28.3 liters) 3″Dia. (ø76 mm) ×8.5″ (215.9 mm) TS-SW2501S4 0.7 cu.ft (19.8 liters) 3″Dia. (ø76 mm) ×11.5″ (292.1 mm) TS-SW2501S2 0.7 cu.ft (19.8 liters) 3″Dia. (ø76 mm) ×12.5″ (317.5 mm)	TS-SW3001S4 Ⓓ 0.8 cu.ft (22.6 liters) Ⓔ 0.8 cu.ft (22.6 liters) Ⓕ 3″Dia. (ø76 mm) ×6″ (152.4 mm) TS-SW3001S2 0.8 cu.ft (22.6 liters) 0.8 cu.ft (22.6 liters) 3″Dia. (ø76 mm) ×5.5″ (139.7 mm) TS-SW2501S4 0.6 cu.ft (17.0 liters) 0.6 cu.ft (17.0 liters) 3″Dia. (ø76 mm) ×6.5″ (165.1 mm) TS-SW2501S2 0.6 cu.ft (17.0 liters) 0.6 cu.ft (17.0 liters) 3″Dia. (ø76 mm) ×6.5″ (165.1 mm)
MINIMUM MINIMUM MÍNIMA MÍNIMA	TS-SW3001S4 Ⓐ 0.5 cu.ft (14.2 liters) TS-SW3001S2 0.5 cu.ft (14.2 liters) TS-SW2501S4 0.35 cu.ft (9.9 liters) TS-SW2501S2 0.35 cu.ft (9.9 liters)	TS-SW3001S4 Ⓑ 0.65 cu.ft (18.4 liters) Ⓒ 3″Dia. (ø76 mm) ×11″ (279.4 mm) TS-SW3001S2 0.65 cu.ft (18.4 liters) 3″Dia. (ø76 mm) ×11.5″ (292.1 mm) TS-SW2501S4 0.5 cu.ft (14.2 liters) 3″Dia. (ø76 mm) ×12″ (304.8 mm) TS-SW2501S2 0.5 cu.ft (14.2 liters) 3″Dia. (ø76 mm) ×12″ (304.8 mm)	TS-SW3001S4 Ⓓ 0.5 cu.ft (14.2 liters) Ⓔ 0.5 cu.ft (14.2 liters) Ⓕ 3″Dia. (ø76 mm) ×6.5″ (165.1 mm) TS-SW3001S2 0.5 cu.ft (14.2 liters) 0.5 cu.ft (14.2 liters) 3″Dia. (ø76 mm) ×6.5″ (165.1 mm) TS-SW2501S4 0.35 cu.ft (9.9 liters) 0.35 cu.ft (9.9 liters) 3″Dia. (ø76 mm) ×7.5″ (190.5 mm) TS-SW2501S2 0.35 cu.ft (9.9 liters) 0.35 cu.ft (9.9 liters) 3″Dia. (ø76 mm) ×7.5″ (190.5 mm)

The recommended enclosure volumes include speaker displacement.
Les volumes de caisson recommandé comprennent le déplacement HP.
Los volúmenes enclaustrados recomendados incluyen el desplazamiento del altoparlante.
Os volumes enclausurados recomendados incluem o deslocamento do alto-falante.

● CHARACTERISTICS ● CARACTERISTIQUES ● CARACTERISTICAS ● CARACTERÍSTICAS

	TS-SW3001S4	TS-SW3001S2	TS-SW2501S4	TS-SW2501S2
For Sealed Enclosure Pour caisson clos Para la caja sellada Para a caixa vedada 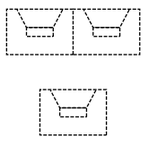	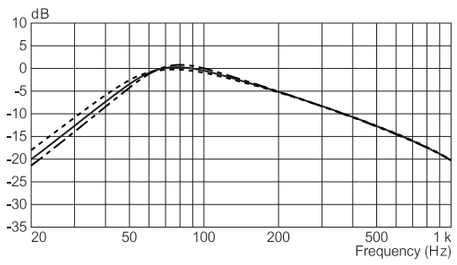	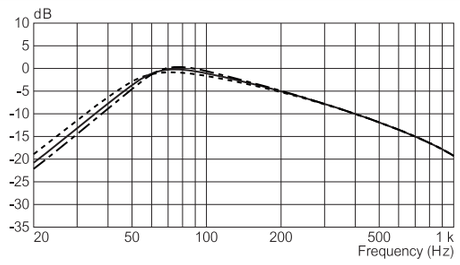	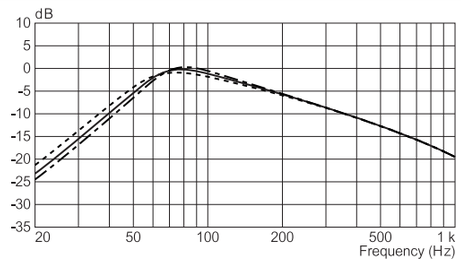	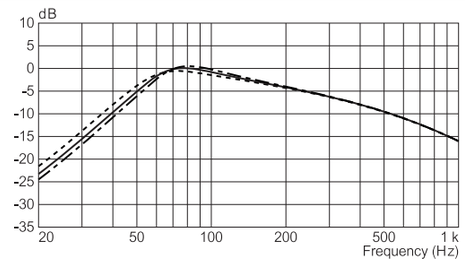
For Ported Enclosure Pour caisson transféré Para la caja puerta Para a caixa portado 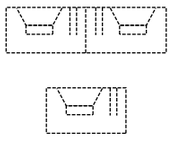	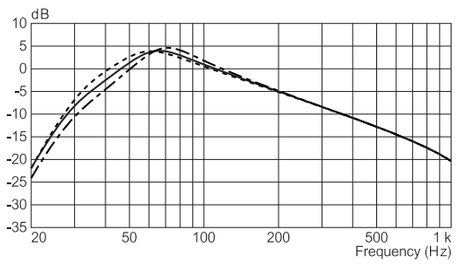	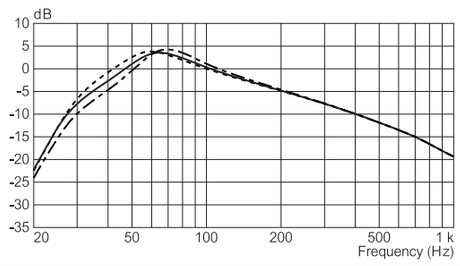	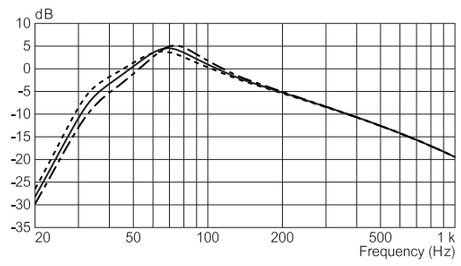	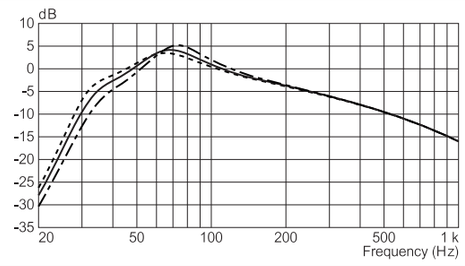
For Bandpass Enclosure Pour caisson passe-bande Para la caja pasabanda Para a caixa pré-seletora 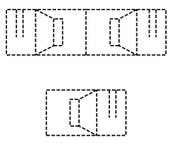	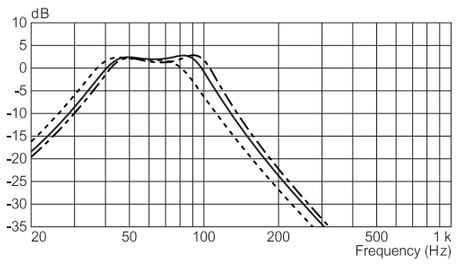	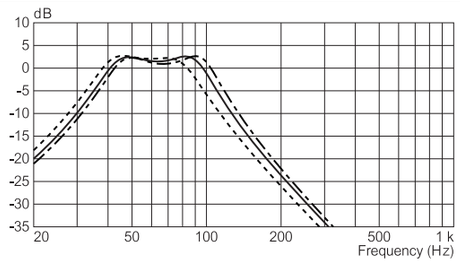	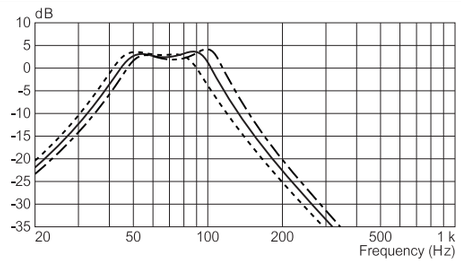	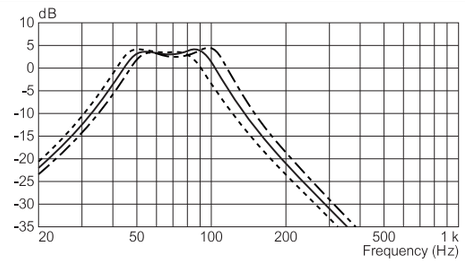

RECOMMENDED VOLUME VOLUME RECOMMANDÉ VOLÚMEN RECOMENDADO VOLUME RECOMENDADO
MAXIMUM VOLUME VOLUME MAXIMUM VOLÚMEN MÁXIMO VOLUME MÁXIMO
MINIMUM VOLUME VOLUME MINIMUM VOLÚMEN MÍNIMO VOLUME MÍNIMO

● SPECIFICATIONS ● CARACTERISTIQUES ● ESPECIFICACIONES ● ESPECIFICAÇÕES

Model Modèle Modelo Modelo	Size Taille Tamaño Tamanho	Nominal power Puissance nominale Potencia nominal Potência nominal	Max.music power Puissance musicale maximum Máxima potencia de musica Potência máxima da música	Nominal impedance Impédance nominale Impedancia nominal Impedância nominal	Sensitivity Sensibilité Sensibilidad Sensibilidade	Frequency response Bande passante Respuesta de frecuencia Resposta de freqüência	Magnet weight Poids aimant Peso del imán Peso do magneto	Displacement Déplacement Desplazamiento Deslocamento
TS-SW3001S4	12" (30 cm)	400 W	1 500 W	4 Ω	93 dB ±1.5 dB (in car, input : 1 W)	20 Hz To 230 Hz (−20 dB in car, input : 1 W)	2 040 g (72 oz)	0.099 cu.ft 2.81 liters
TS-SW3001S2	12" (30 cm)	400 W	1 500 W	2 Ω	93 dB ±1.5 dB (in car, input : 1 W)	20 Hz To 230 Hz (−20 dB in car, input : 1 W)	2 040 g (72 oz)	0.099 cu.ft 2.81 liters
TS-SW2501S4	10" (25 cm)	300 W	1 200 W	4 Ω	90 dB ±1.5 dB (in car, input : 1 W)	20 Hz To 290 Hz (−20 dB in car, input : 1 W)	1 470 g (52 oz)	0.088 cu.ft 2.49 liters
TS-SW2501S2	10" (25 cm)	300 W	1 200 W	2 Ω	90 dB ±1.5 dB (in car, input : 1 W)	20 Hz To 290 Hz (−20 dB in car, input : 1 W)	1 470 g (52 oz)	0.088 cu.ft 2.49 liters

Model Modèle Modelo Modelo	Revc (Ω)	Levc (mH)	Zmax (Ω)	Fs (Hz)	Qms	Qes	Qts	Vas (cu.ft) (liters)	Rms (N·s/m)	Mms (g)	Cms (m/N)	Diam (inch) (mm)	Sd (sq.in) (sq.m)	BL (T·m)	Xmax (inch) (mm)	Hvc (inch) (mm)	Hag (inch) (mm)
TS-SW3001S4	3.0	2.9	59.41	35.1	13.80	0.78	0.74	0.703 19.90	4.071	255.35	8.1×10^{-5}	9.9 251.0	76.7 0.049 5	15.14	0.23 5.8	0.85 21.6	0.39 9.8
TS-SW3001S2	1.5	1.3	27.39	36.8	13.21	0.88	0.82	0.634 17.96	4.492	256.62	7.3×10^{-5}	9.9 251.0	76.7 0.049 5	10.83	0.33 8.4	1.06 26.8	0.39 9.8
TS-SW2501S4	3.0	2.52	46.51	41.6	13.21	1.00	0.93	0.363 10.27	3.576	179.79	8.1×10^{-5}	8.4 212.5	55.0 0.035	12.44	0.21 5.5	0.81 20.7	0.39 9.8
TS-SW2501S2	1.5	0.88	21.29	44.4	12.79	1.09	1.00	0.320 9.06	3.922	179.16	7.2×10^{-5}	8.4 212.5	55.0 0.035	8.79	0.28 7.0	0.94 23.8	0.39 9.8

Register your product at
Enregistrez votre produit au
http://www.pioneerelectronics.com
http://www.pioneerelectronics.ca

● PARTS INCLUDED ● PIECES COMPRISES ● PIEZAS INCLUIDAS ● PECAS INCLUIDAS

①

● HOW TO INSTALL ● MODE D'INSTALLATION ● INSTALACION ● COMO INSTALAR

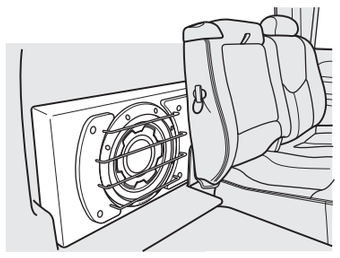

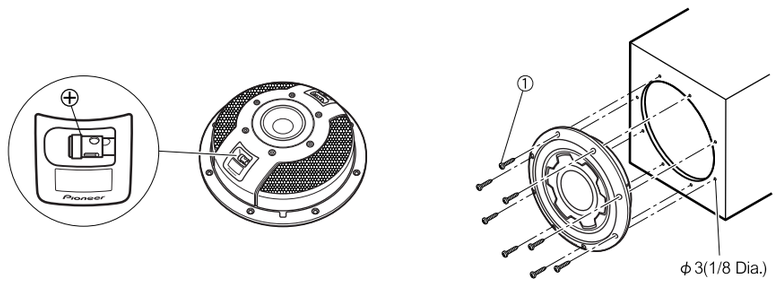

mm(in.)

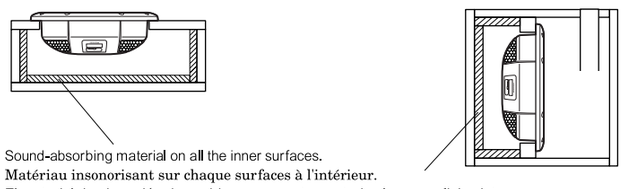

Sound-absorbing material on all the inner surfaces.
Matériau insonorisant sur chaque surfaces à l'intérieur.
El material de absorción de sonido se encuentra en todas las superficies internas.
Material com propriedades de absorção do som em todas as superfícies mais interiores.

© PIONEER CORPORATION 2009
4-1, MEGURO 1-CHOME, MEGURO-KU, TOKYO 153-8654, JAPAN / JAPON PRINTED IN USA IMPRIME AUX ETATS-UNIS IMPRESO EN EEUU
〈TRD1354-A/US〉