

BDP-43FD/BDP-41FD/BDP-430

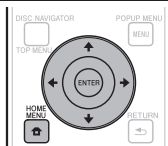
About YouTube playback

The YouTube service this product supports is YouTube Leanback.

NOTE

- As of October 2011, the YouTube Leanback access screen is only available in English. For details, see the YouTube Help, for example at <http://www.google.com/support/youtube/>.
- YouTube videos for mobile phones cannot be played.
- It may not be possible to play some YouTube videos.
- Depending on the Internet connection environment, it may not be possible to play YouTube videos properly.
- To access to web contents, this player requires a broadband Internet connection. A contract with an Internet provider is required for a broadband Internet connection.
- See "Disclaimer for Third Party Content" on page 29 in the Operating Instructions regarding the contents that are displayed.

Playback



CAUTION

- Check the following sections of the operating instructions before operating:
 - Connecting to the LAN (10/100) terminal (page 11)
 - Internet Setting (page 22)
 - Communication Setup (page 22)
- Remove any disc from the disc tray when viewing YouTube videos.

1 Display the selection screen.

When the wallpaper is displayed, use \leftarrow/\rightarrow to select the YouTube logo, then press **ENTER**.

- YouTube can also be selected by pressing **HOME MENU** and selecting [Web Contents] \rightarrow [YouTube].

2 Select the file and play it.

Use $\uparrow/\downarrow/\leftarrow/\rightarrow$ to select the file, then press **ENTER**.

- To stop playback, press **HOME MENU**. Playback of the video stops and the Pioneer logo screen (wallpaper) reappears.

BDP-43FD/BDP-41FD/BDP-430

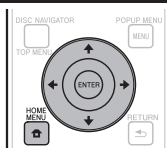
À propos de la lecture YouTube

Le service YouTube pris en charge par ce produit s'appelle YouTube Leanback.

REMARQUE

- En octobre 2011, la page d'accès à YouTube Leanback n'était disponible qu'en anglais. Pour le détail, consultez l'aide de YouTube, par exemple sur le site <http://www.google.com/support/youtube/>.
- Les vidéos YouTube pour téléphones portables ne peuvent pas être lues.
- Certaines vidéos YouTube ne pourront pas être lues correctement.
- Selon la qualité de la connexion Internet, les vidéos YouTube seront lues plus ou moins correctement.
- Pour accéder aux contenus web, ce lecteur exige une connexion Internet haut débit. Pour disposer d'une connexion Internet haut débit vous devez vous abonner auprès d'un fournisseur de service Internet.
- L'accès à du contenu Web requiert un accès internet haut débit et peut aussi nécessiter l'enregistrement de vos coordonnées et le paiement d'un abonnement sur un site. Le contenu du site peut être changé, suspendu, interrompu sans aucun avertissement, Pioneer déclinant toute responsabilité quant à d'éventuels changements. Pioneer décline toute responsabilité quant au contenu, à sa disponibilité et quant à la continuité du service.

Lecture



ATTENTION

- Lisez les sections suivantes du mode d'emploi avant d'utiliser ce lecteur :
 - Raccordement à la prise LAN (10/100) (page 11)
 - Internet Setting (page 22)
 - Communication Setup (page 22)
- Retirez tout disque du tiroir à disque pendant le visionnage de vidéos YouTube.

1 Affichez la page de sélection.

Lorsque l'écran apparaît, utilisez **←/→** pour sélectionner le logo YouTube, puis appuyez sur **ENTER**.

- Vous pouvez aussi sélectionner YouTube en appuyant sur **HOME MENU** puis sélectionnant [Web Contents] → [YouTube].

2 Sélectionnez le fichier et jouez-le.

Utilisez **↑/↓/←/→** pour sélectionner le fichier, puis appuyez sur **ENTER**.

- Pour arrêter la lecture, appuyez sur **HOME MENU**. La vidéo s'arrête et la page du logo Pioneer (écran) réapparaît.

BDP-43FD/BDP-41FD/BDP-430

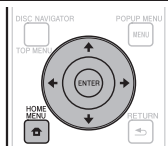
Acerca de la reproducción YouTube

El servicio YouTube compatible con este producto es YouTube Leanback.

NOTA

- Con fecha de octubre de 2011, la pantalla de acceso a YouTube Leanback sólo está disponible en inglés. Para conocer detalles, consulte Ayuda de YouTube en, por ejemplo, <http://www.google.com/support/youtube/>.
- Los vídeos de YouTube para teléfonos móviles no se pueden reproducir.
- Puede que no sea posible reproducir algunos vídeos YouTube.
- Dependiendo del entorno de conexión a Internet, puede que no sea posible reproducir bien los vídeos de YouTube.
- Para tener acceso al contenido Web, este reproductor necesita una conexión a Internet de banda ancha. Para tener conexión a Internet de banda ancha se necesita firmar un contrato con un proveedor de Internet.
- Acceso a los contenidos proporcionados por terceros requiere una conexión de Internet de alta velocidad y también puede ser requerido una cuenta registrada y una suscripción de pago. Los servicios de contenidos ofrecidos por terceros podrían modificarse, suspenderse o interrumpirse en cualquier momento y sin previo aviso. Pioneer se exime de cualquier responsabilidad en relación con tales acontecimientos. Pioneer no representa o garantiza que este servicio de contenidos se siga suministrando o este disponible por un determinado periodo de tiempo, y toda garantía expresa o implícita, será rechazada.

Reproducción



AVISO

- Antes de utilizar verifique las secciones siguientes del manual de instrucciones:
 - Conexión al terminal LAN (10/100) (page 11)
 - Internet Setting (page 22)
 - Communication Setup (page 22)
- Retire cualquier disco de la bandeja de discos cuando vea vídeos de YouTube.

1 Visualice la pantalla de selección.

Cuando se visualice el papel tapiz, use **←/→** para seleccionar el logotipo YouTube y luego pulse **ENTER**.

- YouTube también se puede seleccionar pulsando **HOME MENU** y seleccionando [Web Contents] → [YouTube].

2 Seleccione el archivo y reproducícalo.

Use **↑/↓/←/→** para seleccionar el archivo y luego pulse **ENTER**.

- Para detener la reproducción, pulse **HOME MENU**. La reproducción de vídeo se detiene y reaparece la pantalla con el logotipo de Pioneer (papel tapiz).